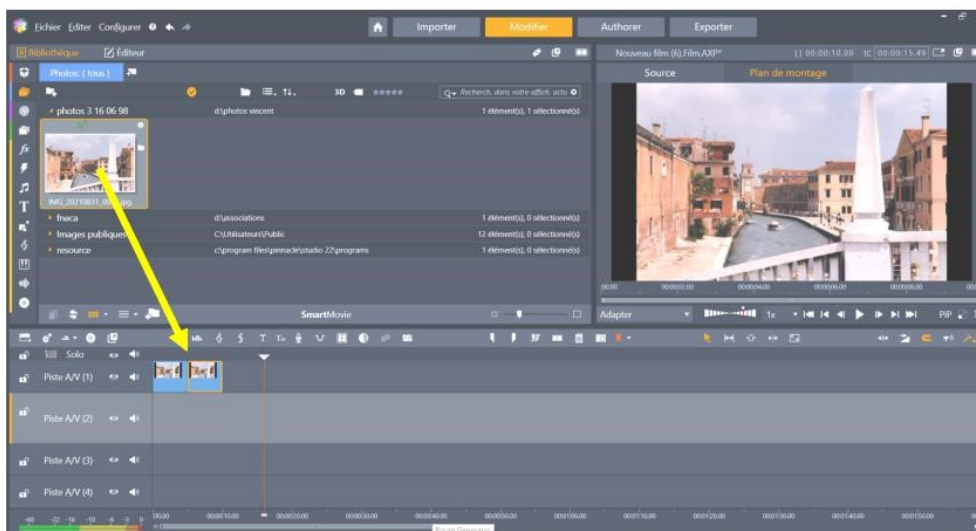
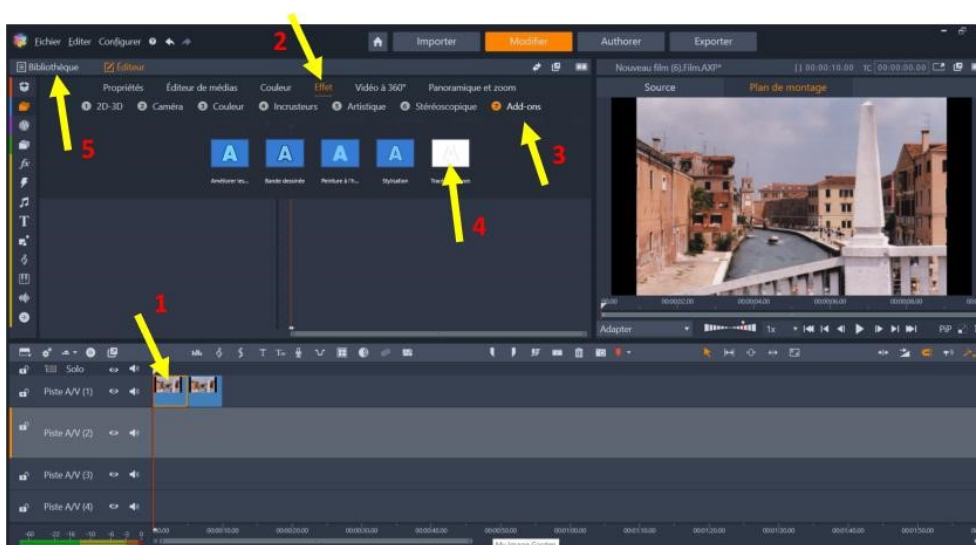


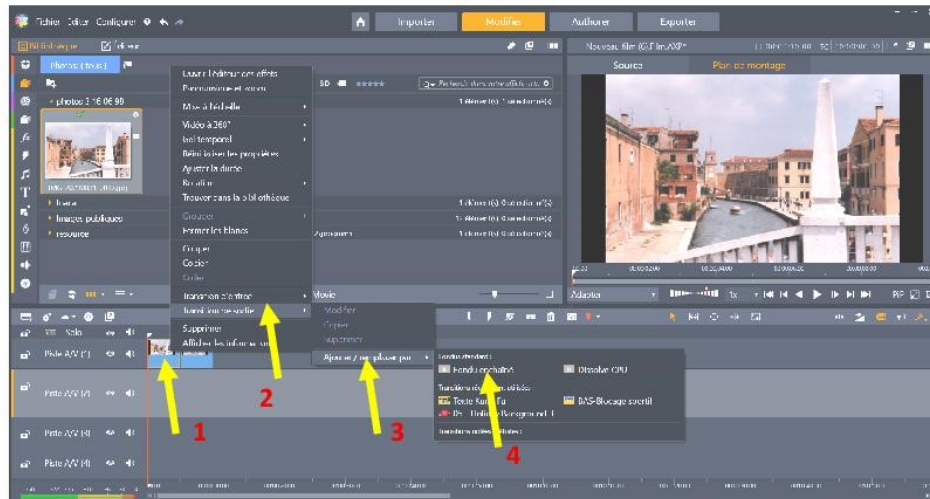
FONDU Entre Image crayon et Photo



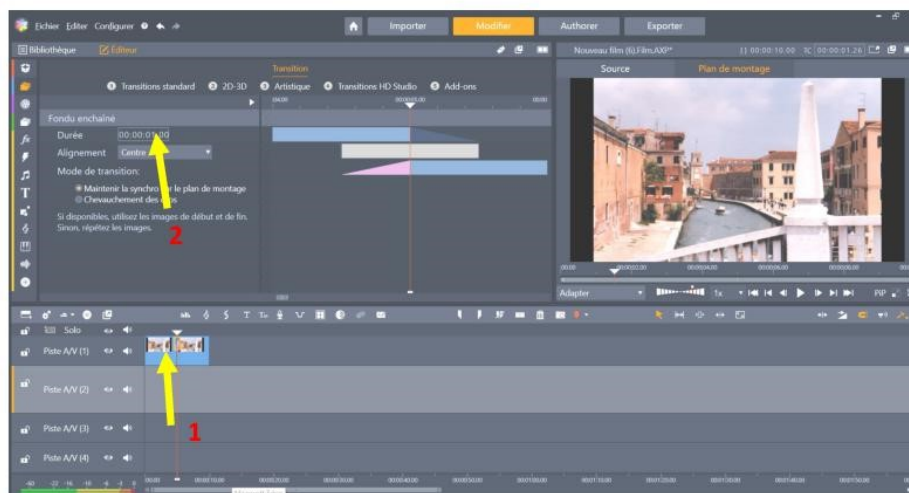
Choisir son image et la déplacer deux fois sur le plan de montage, régler la durée des deux images



- 1 Double clic pour ouvrir l'éditeur
- 2 Choisir « Effet »
- 3 Cliquer sur « Add-ons » et dans la liste choisir « effets de peinture »
- 4 Choisir « tracé au crayon »
- 5 Pour sortir cliquer sur « Bibliothèque »



- 1 Double clic sur la première image
- 2 Clic sur Transition de sortie
- 3 Clic sur Ajouter/remplacer par
- 4 choisir Fondu enchaîné



- 1 Clic droit sur la transition, cliquez sur « Transition », puis sur « modifier »
- La fenêtre TRANSITION apparaît
- 2 Modifier la durée de la transition

Le travail est terminé, vous pouvez faire les essais